

AVIA CORREDORES DE SEGUROS S.A.
BALANCE GENERAL COMPARATIVO
A DICIEMBRE 31 DE 2015. (Miles de pesos)

ACTIVO	31-12-15		31-12-14	
	DDMM/AAAA	DDMM/AAAA	DDMM/AAAA	DDMM/AAAA
DISPONIBLE	(Nota 1)	181.604	231.957	0
PACTOS DE REVENTA	(Nota 2)	0	161.371	0
INVERSIONES				
Inversiones Negociables Renta Fija		111.923	264.020	106.252
Inversiones Negociables Renta Variable		0	0	0
CUENTAS POR COBRAR		351.284	0	0
Comisiones	(Nota 3)	397.058	290.130	0
Otros	(Nota 4)	0	3.081	0
Menos: Provisión	(Nota 5)	-45.774	-29.201	0
BIENES REALIZABLES Y RECIBIDOS EN PAGO				
Cuentas		0	0	0
Menos: Depreciación Acumulada		0	0	0
Menos: Provisión		0	0	0
PROPIEDADES Y EQUIPO	(Nota 6)	19.534	28.353	230.034
Terrenos, Edificios y Construcciones en Curso		0	0	0
Equipo, Muebles y Enseres de Oficina		70.488	70.488	506.419
Equipo de Computación		73.629	72.711	258.000
Otros		5.508	0	84.674
Menos: Depreciación Acumulada		-130.113	-120.346	0
Menos: Depreciación Diferida		0	0	0
Menos: Provisión		0	0	0
OTROS ACTIVOS	(Nota 7)	92.823	71.547	53.730
Aportes Permanentes		0	0	0
Gastos Anticipados y Cargos Diferidos		0	4.800	0
Otros		92.823	66.747	53.730
Menos: Provisión		0	0	0
TOTAL ACTIVO		757.168	757.243	757.243

PASIVO	31-12-15		31-12-14	
	DDMM/AAAA	DDMM/AAAA	DDMM/AAAA	DDMM/AAAA
PACTOS DE RECOMPRA		0	0	0
CREDITOS DE BANCOS Y OTRAS OBLIGACIONES FINANCIERAS		98.313	0	0
CUENTAS POR PAGAR	(Nota 9)	98.313	106.252	106.252
Comisiones y Honorarios		0	0	0
Primas Recaudadas por Pagar		0	0	0
Otros		174.502	124.572	0
OTROS PASIVOS				
Obligaciones Laborales Consolidadas		0	0	124.572
Ingresos Anticipados		0	0	0
Otros		0	0	0
TOTAL PASIVO		272.815	230.824	230.824
PATRIMONIO				
CAPITAL SOCIAL	(Nota 11)	464.353	464.353	506.419
RESERVA LEGAL	(Nota 12)	258.000	258.000	258.000
Reserva Legal		97.676	97.676	84.674
Reservas Estatutarias y Ocasionales		0	0	0
SUPERAVIT		53.730	53.730	53.730
Valorizaciones		0	0	0
Desvalorización		0	0	0
Revalorización del Patrimonio		53.730	53.730	53.730
Otros		0	0	0
RESULTADO DE EJERCICIOS ANTERIORES		0	0	0
RESULTADO DEL EJERCICIO		74.947	130.015	130.015
TOTAL PASIVO Y PATRIMONIO		757.168	757.243	757.243

CUENTAS CONTINGENTES Y DE ORDEN

CUENTAS DE ORDEN DEUDORAS	1.050.281	CUENTAS DE ORDEN DELIBORAS	2.501.424
CUENTAS DE ORDEN ACREEDORAS POR EL CONTRA	1.035.766	CUENTAS DE ORDEN ACREEDORAS POR EL CONTRA	9.480.061
TOTAL CUENTAS CONTINGENTES Y DE ORDEN (Nota 22)	2.086.047	TOTAL CUENTAS CONTINGENTES Y DE ORDEN (Nota 22)	11.981.485

Las Notas adjuntas son parte integral de este estado

RODRIGO GALVIS LOPEZ
REPRESENTANTE LEGAL

GNA SANCHEZ BAUTISTA
CONTADOR
T.P. 4065-1-T

RODOLFO OMAR LAVERDE ACONEZ
REVISOR FISCAL
T.P. 17191-T (Ver Dictamen)

DE CONFORMIDAD CON LO ESTABLECIDO EN EL DECRETO 089 DE 2008 NO NOS ENCONTRAMOS OBLIGADOS A SOMETER LOS ESTADOS FINANCIEROS DE FIN DE EJERCICIO A LA AUTORIZACION PREVIA DE LA SUPERINTENDENCIA FINANCIERA DE COLOMBIA PARA SU APROBACION POR LA ASAMBLEA GENERAL DE ACCIONISTAS Y PARA SU POSTERIOR PUBLICACION.

LOS ESTADOS FINANCIEROS CON CORTE A 31 DE DICIEMBRE DE 2015 JUNTO CON SUS NOTAS Y EL DICTAMEN DEL REVISOR FISCAL SE DEPOSITARON EN LA CAMBIA DE COMERCIO DE BOGOTA, DONDE PUEDEN SER CONSULTADOS POR EL PUBLICO EN GENERAL.

SUPERINTENDENCIA FINANCIERA DE COLOMBIA

SOCIEDADES CORREDORAS DE SEGUROS Y REASEGUROS
Y AGENCIAS ASIMILADAS A SOCIEDADES CORREDORAS DE SEGUROS
ESTADO DE RESULTADOS COMPARATIVO

CIRCULAR EXTERNA 032 DE 2002

ENTIDAD 11 125 AVIA CORREDORES DE SEGUROS S.A. CIUDAD BOGOTA D.E.
TIPO CODIGO NOMBRE

(Miles de Pesos)

	PERIODOS COMPRENDIDOS			
	DE 01-01-15 DD/MM/AAAA	A 31-12-15 DD/MM/AAAA	DE 01-01-14 DD/MM/AAAA	A 31-12-14 DD/MM/AAAA
INGRESOS OPERACIONALES (Nota 13)		1,203,016		1,281,560
Comisiones - de seguros	1,199,827		1,277,734	
Valoración Inversiones Negociables Renta Fija	0		0	
Valoración Inversiones Negociables Renta Variable (Nota 14)	3,189		3,816	
Rendimientos Inversiones No Negociables Renta Fija				
Rendimientos Inversiones Hasta el Vencimiento Renta Fija				
Comisión monetaria - UVR y Otros Intereses	0		0	
Otros: (Cambios, utilidad en venta de inversiones y de cartera, dividendos y participaciones, por derivados y otros)	0		0	
GASTOS OPERACIONALES		1,046,936		1,019,068
Valoración Inversiones Negociables Renta Fija				
Valoración Inversiones Negociables Renta Variable				
Intereses, comisión monetaria - UVR, prima amortizada y amortización de descuento				
Gastos de personal (Nota 15)	566,250		563,770	
Otros: (Pérdida en venta de inversiones, honorarios, cambios, impuestos, arrendamientos, seguros, por derivados y otros)	480,686		456,098	
RESULTADO OPERACIONAL ANTES DE PROVISIONES DEPRECIACIONES Y AMORTIZACIONES		156,080		261,682
PROVISIONES		16,573		7,511
Inversiones	0		0	
Cartera de créditos	16,573		7,511	
Otras	0		0	
DEPRECIACIONES (Nota 19)	9,767	14,567	9,987	27,905
AMORTIZACIONES	4,800	0	17,918	0
	0		0	
RESULTADO OPERACIONAL NETO		124,940		226,266
INGRESOS NO OPERACIONALES		4,321		3,998
Ingresos no operacionales (Nota 14)	4,321		3,998	
GASTOS NO OPERACIONALES		4,776		14,791
Gastos no operacionales	4,776		14,791	
RESULTADO NETO NO OPERACIONAL		-455		-10,793
UTILIDAD (PERDIDA) POR EXPOSICIÓN A LA INFLACION				
UTILIDAD (PERDIDA) ANTES DE IMPUESTO A LA RENTA		124,485		215,473
IMPUESTO A LA RENTA Y COMPLEMENTARIOS (Nota 21)		49,538		86,458
UTILIDAD (PERDIDA) DEL EJERCICIO		74,947		130,015

JULIO 2002

REPRESENTANTE LEGAL

CONTADOR

T.P.No. 40054-T

REVISOR FISCAL

T.P.No. 17191-T

F 3000-45

DE CONFORMIDAD CON LO ESTABLECIDO EN EL DECRETO 099 DE 2008 NO NOS ENCONTRAMOS OBLIGADOS A SOMETER LOS ESTADOS FINANCIEROS DE FIN DE EJERCICIO A LA AUTORIZACION PREVIA DE LA SUPERINTENDENCIA FINANCIERA DE COLOMBIA PARA SU APROBACION POR LA ASAMBLEA GENERAL DE ACCIONISTAS Y PARA SU POSTERIOR PUBLICACION.

LOS ESTADOS FINANCIEROS CONFORME A 31 DE DICIEMBRE DE 2015, JUNTO CON SUS NOTAS Y EL DICTAMEN DEL REVISOR FISCAL SE DEPOSITARON EN LA CAMBIA DE COMERCIO DE BOGOTA, DONDE PUEDEN SER CONSULTADOS POR EL PUBLICO EN GENERAL.

AVIA CORREDORES DE SEGUROS S.A.
800.056.734-7
BALANCE GENERAL COMPARATIVO
A 31 DE DICIEMBRE DE

ACTIVO	2015	2014	VARIACION \$	VARIACION %	PORCENTAJE PARTICIPACION	PASIVO	2015	2014	VARIACION \$	VARIACION %	PORCENTAJE PARTICIPACION
ACTIVO CORRIENTE						PASIVO CORRIENTE					
DISPONIBLE (Nota 1)	181.804.170	231.957.266	(50.153.096)	(21,71)	28,16	PROVEEDORES (Nota 6)	38.818.640	10.101.684	28.716.956	284,29	14,23
REMUNERACION DE INTERMEDIACION (Nota 3)	307.558.340	290.130.333	106.328.007	36,86	61,58	CUENTAS POR PAGAR (Nota 8)	5.442.873	4.038.036	1.404.837	34,48	2,00
OTRAS CUENTAS POR COBRAR (Nota 4)	0	3.090.931	(3.090.931)	(100,00)	0	IMPUESTOS POR PAGAR	35.575.627	37.164.085	(1.588.458)	(4,27)	13,04
PROVISION CUENTAS POR COBRAR (Nota 5)	(45.773.897)	(29.200.733)	(16.573.164)	(56,76)	(7,10)	DEBUCACIONES LABORALES (Nota 10)	54.956.173	46.026.527	8.929.646	19,30	20,14
INVERSIONES (Nota 2)	111.923.458	161.370.723	(49.447.265)	(30,64)	17,36	PASIVOS Y ESTIMADOS	33.813.629	19.783.268	14.030.363	70,92	12,30
						DEPOSITOS POR PAGAR	2.079.574	1.883.590	196.984	10,40	0,76
TOTAL ACTIVO CORRIENTE	644.812.111	667.319.520	(12.507.409)	(1,91)	100,00	IMPUESTOS RECIBIDOS PARA TERCEROS	102.158.791	111.016.017	(8.857.226)	(8,01)	37,44
						TOTAL PASIVO CORRIENTE	272.815.307	232.021.015	40.794.292	18,19	100,00
PROPIEDAD PLANTA Y EQUIPO (Nota 6)						TOTAL PASIVO	272.815.307	232.021.015	40.794.292	18,19	
ACTIVOS DEPRECIABLES	149.646.734	149.698.734	52.000	0,04	266,08						
DEPRECIACION ACUMULADA	(130.112.740)	(170.345.022)	(39.232.282)	(23,10)	(666,08)						
TOTAL PROPIEDAD PLANTA Y EQUIPO	19.533.994	20.353.712	(8.819.718)	(43,10)	100,00	PATRIMONIO					
ACTIVO NO CORRIENTE (Nota 7)						CAPITAL SOCIAL (Nota 11)	258.000.000	258.000.000	0	0,00	53,27
CAJA MENOR	500.000	500.000	0	0,00	0,54	RESERVA LEGAL (Nota 12)	97.675.835	84.674.284	13.001.541	15,35	20,17
CARGOS DIFERIDOS	0	4.800.000	(4.800.000)	(100,00)	0	REVALORIZACION DEL PATRIMONIO	53.729.576	53.729.576	0	0,00	11,09
ANTICIPO DE IMPUESTOS Y CONTRIBUCIONES	92.321.859	66.241.670	26.080.189	39,37	59,46	RESULTADO DEL EJERCICIO	74.947.246	130.015.417	(55.068.171)	(42,36)	15,47
TOTAL ACTIVO NO CORRIENTE	92.821.859	71.541.670	21.280.189	29,75	100,00	TOTAL PATRIMONIO	484.352.657	526.419.287	(42.066.630)	(7,99)	100,00
TOTAL ACTIVO	757.187.954	757.241.302	(63.354)	(0,01)		TOTAL PASIVO Y PATRIMONIO	757.167.964	757.241.302	(73.338)	(0,01)	



GMA SANCHEZ RODRIGUEZ
CONTADOR
MATRICULA 400547



WISDEL OMAR LAVERDE
REVISOR FISCAL
MATRICULA 17791-T
(Ver caratula)


DE CONFORMIDAD CON LO ESTABLECIDO EN EL DECRETO 089 DE 2008 NO NOS ENCONTRAMOS OBLIGADOS A ADMITIR LOS ESTADOS FINANCIEROS DE FIN DE EJERCICIO A LA AUTORIZACION PREVIA DE LA SUPERINTENDENCIA FINANCIERA DE COLOMBIA PARA SU APROBACION POR LA ASAMBLEA GENERAL DE ACCIONISTAS Y PARA SU POSTERIOR PUBLICACION
LOS ESTADOS FINANCIEROS CON CORTE A 31 DE DICIEMBRE DE 2015, JUNTO CON SUS NOTAS Y EL DICTAMEN DEL REVISOR FISCAL SE DEPOSITARON EN LA CAMARA DE COMERCIO DE BOGOTA DONDE PUEDEN SER CONSULTADOS POR EL PUBLICO EN GENERAL.

AVIA CORREDORES DE SEGUROS S.A.
860.056.784-7
ESTADO DE RESULTADOS ACUMULADO
POR EL PERIODO COMPRENDIDO ENTRE EL 01 DE ENERO Y EL 31 DE DICIEMBRE DE 2015

	2015	2014	VARIACION S	VARIACION %	PORCENTAJE PARTICIPACION
INGRESOS OPERACIONALES					
COMISIONES (Nota 13)	1,199,826,982	1,277,734,464	(77,907,482)	(6.10)	100.00
TOTAL INGRESOS OPERACIONALES	1,199,826,982	1,277,734,464	(77,907,482)	(6.10)	100.00
GASTOS OPERACIONALES					
SALARIOS Y PRESTACIONES (Nota 15)	566,249,693	563,770,329	2,479,364	0.44	54.24
HONORARIOS (Nota 16)	186,739,240	144,824,255	41,914,985	28.94	17.89
IMPUESTOS (Nota 17)	34,797,435	29,680,306	5,117,129	17.26	3.33
GRAVAMEN AL MOVIMIENTO FINANCIERO	23,094,000	19,080,496	4,013,504	21.03	2.21
APRENDAMIENTOS LOCALES (Nota 18)	70,166,604	74,731,350	(4,564,646)	(6.11)	6.72
AFILIACIONES Y SOSTENIMIENTO	3,229,545	4,607,780	(1,378,235)	(29.91)	0.31
SEGUROS	12,971,777	13,240,650	(268,873)	(2.10)	1.24
SERVICIOS PUBLICOS	32,571,240	36,089,349	(3,518,109)	(9.75)	3.12
MANUTENIMIENTO Y REPARACIONES	1,626,500	1,665,237	(38,737)	(2.33)	0.16
PAPELERIA Y UTILES DE ESCRITORIO	4,146,314	3,763,178	383,136	10.18	0.40
TRANSPORTE	6,707,732	7,746,757	(1,039,025)	(13.41)	0.64
CUOTAS DE ADMINISTRACION	16,700,860	17,800,763	(1,099,903)	(6.18)	1.60
GASTOS DE REPRESENTACION	1,773,180	2,757,876	(984,696)	(35.70)	0.17
GASTOS DE ADMINISTRACION (Nota 20)	80,794,917	94,818,566	(14,023,649)	(14.79)	7.74
CORREO Y FLETES	2,319,050	3,080,300	(761,250)	(24.71)	0.22
TOTAL GASTOS OPERACIONALES	1,043,888,074	1,017,726,394	26,161,680	2.57	100.00
UTILIDAD OPERACIONAL E.B.I.T.D.A	155,938,908	260,008,070	(104,069,162)	(40.03)	
GASTOS FUJOS					
DEPRECIACIONES (Nota 19)	9,767,110	9,386,935	(219,017)	(2.33)	67.05
AMORTIZACIONES	4,800,000	17,917,500	(13,117,500)	(73.21)	32.95
TOTAL GASTOS FUJOS	14,567,110	27,304,435	(12,737,325)	(47.88)	100.00
UTILIDAD E.B.I.T	141,371,790	232,703,635	(90,731,845)	(39.09)	
OTROS INGRESOS OPERACIONALES (Nota 14)					
INGRESOS FINANCIEROS	3,189,276	3,815,767	(626,490)	(16.42)	42.47
OTROS INGRESOS	4,320,743	3,998,482	322,261	8.06	57.53
TOTAL OTROS INGRESOS NO OPERACIONALES	7,510,019	7,814,249	(304,230)	(3.89)	100.00
GASTOS NO OPERACIONALES					
GASTOS FINANCIEROS	3,047,275	2,141,678	905,597	42.28	12.49
OTROS GASTOS NO OPERACIONALES	4,776,124	14,791,449	(10,015,325)	(67.71)	19.58
PROVISION DE CARTERA	16,573,164	7,541,339	9,031,825	120.64	67.93
TOTAL GASTOS NO OPERACIONALES	24,396,563	24,444,466	(47,903)	(0.20)	100.00
UTILIDAD ANTES DE IMPUESTOS	124,485,246	215,473,417	(90,988,171)	(42.23)	
PROVISION DE RENTA (Nota 21)	36,392,000	62,837,000	(26,445,000)	(42.09)	
PROVISION IMPUESTO CREE	13,146,000	22,621,000	(9,475,000)	(41.99)	
UTILIDAD DEL EJERCICIO	74,947,246	130,015,417	(55,068,171)	(42.36)	


RODRIGO GALVIS LÓPEZ
GERENTE GENERAL


GINA SÁNCHEZ BAUSTISTA
CONTADOR
MATRICULA 40054-1


MIGUEL OMAR LAVERDE
REVISOR FISCAL
MATRICULA 17191-T
(Ver opinión)

DE CONFORMIDAD CON LO ESTABLECIDO EN EL DECRETO 089 DE 2008 NO NOS ENCONTRAMOS OBLIGADOS A SOMETER LOS ESTADOS FINANCIEROS DE FIN DE EJERCICIO A LA AUTORIZACION PREVIA DE LA SUPERINTENDENCIA FINANCIERA DE COLOMBIA PARA SU APROBACION POR LA ASAMBLEA GENERAL DE ACCIONISTAS Y PARA SU POSTERIOR PUBLICACION
LOS ESTADOS FINANCIEROS CON CORTE A 31 DE DICIEMBRE DE 2015 JUNTO CON SUS NOTAS Y EL DICTAMEN DEL REVISOR FISCAL SE DEPOSITARON EN LA CAMARA DE COMERCIO DE BOGOTA DONDE PUEDEN SER CONSULTADOS POR EL PUBLICO EN GENERAL.