

AVIA CORREDORES DE SEGUROS S.A.  
BALANCE GENERAL COMPARATIVO  
A DICIEMBRE 31 DE 2014 (Miles de pesos)

ACTIVO	31-12-14		31-12-13	
	CUMPLA		CUMPLA	
DISPONIBLE	231.567	231.957	134.296	134.296
PACTOS DE REVENTA				
INVERSIONES				
Inversiones Negociables Renta Fija	0	161.371	0	113.626
Inversiones Negociables Renta Variable	161.371		113.626	
CUENTAS POR COBRAR				
Comunicaciones	290.130	264.020	287.767	
Otros	3.091		287.417	
Menos Provisión	-28.201		-21.689	
BIENES REALIZABLES Y RECIBIDOS EN PAGO				
Caja	0	0	0	
Menos Depreciación Acumulada	0	0	0	
Menos Provisión	0	0	0	
PROPIEDADES Y EQUIPO				
Terrenos, Edificios y Construcciones en Curso	0	28.353	0	32.709
Equipo, Muebles y Enseres de Oficina	70.488		70.551	
Equipo de Computación	72.711		131.927	
Otros	5.500		10.634	
Menos Depreciación Acumulada	-120.348		-185.348	
Menos Depreciación Diferida	0	0	0	
Menos Provisión	0	0	0	
OTROS ACTIVOS				
Aportes Permanentes	4.000	71.542	9.185	127.529
Gastos Anticipados y Cargos Diferidos	66.742		118.334	
Otros	0	0	0	
Menos Provisión	0	0	0	
<b>TOTAL ACTIVO</b>	<b>787.243</b>	<b>787.243</b>	<b>675.984</b>	<b>675.984</b>
<b>PASIVO</b>				
<b>A:</b>				
CUMPLA				
PACTOS DE RECOMPRA				
CREDITOS DE BANCOS Y OTRAS OBLIGACIONES FINANCIERAS				
CUENTAS POR PAGAR				
Comisiones y Honorarios	106.252		106.252	
Prestamos Recaudados por Pagar				
Otros	0		13.598	
OTROS PASIVOS				
Obligaciones Laborales Consolidadas	0	124.572	0	81.094
Ingresos Anticipados	0	0	0	0
Otros	124.572		81.094	
<b>TOTAL PASIVO</b>	<b>230.824</b>	<b>230.824</b>	<b>165.246</b>	<b>165.246</b>
<b>PATRIMONIO</b>	<b>556.419</b>	<b>556.419</b>	<b>510.738</b>	<b>510.738</b>
<b>CAPITAL SOCIAL</b>	<b>258.000</b>	<b>258.000</b>	<b>258.000</b>	<b>258.000</b>
<b>RESERVA LEGAL</b>	<b>84.674</b>	<b>84.674</b>	<b>71.971</b>	<b>71.971</b>
Reserva Legal	84.674		71.971	
Reservas Estructurales y Ocasionalas	0	0	0	
<b>SUPERAVIT</b>	<b>53.730</b>	<b>53.730</b>	<b>53.730</b>	<b>53.730</b>
Valorizaciones	0	0	0	
Desvalorización	0	0	0	
Revalorización del Patrimonio	53.730		53.730	
Otros	0	0	0	
<b>RESULTADO DE EJERCICIOS ANTERIORES</b>	<b>0</b>	<b>0</b>	<b>0</b>	<b>0</b>
<b>RESULTADO DEL EJERCICIO</b>	<b>130.015</b>	<b>130.015</b>	<b>127.037</b>	<b>127.037</b>
<b>TOTAL PASIVO Y PATRIMONIO</b>	<b>787.243</b>	<b>787.243</b>	<b>675.984</b>	<b>675.984</b>

CUENTAS CONTINGENTES Y DE ORDEN

CUENTAS DE ORDEN DEUDORAS	1.564.150	1.564.150	1.564.150	1.564.150
CUENTAS DE ORDEN ACREEDORAS POR EL CONTRA	9.091.415	9.091.415	9.091.415	9.091.415
<b>TOTAL CUENTAS CONTINGENTES Y DE ORDEN</b>	<b>2.096.047</b>	<b>2.096.047</b>	<b>11.245.565</b>	<b>11.245.565</b>

Las Notas adjuntas son parte integral de este estado

RODRIGO GALVIS LOPEZ  
REPRESENTANTE LEGAL

GINA SANCHEZ BAUTISTA  
CONTADOR  
T.P. 48954-T

INGRID MARIA LAVERDE GOMEZ  
REVISOR FISCAL  
T.P. 17191-T (Ver Dictamen)

DE CONFORMIDAD CON LO ESTABLECIDO EN EL DECRETO 080 DE 2008 NO NOS ENCONTRAMOS OBLIGADOS A SOMETER LOS ESTADOS FINANCIEROS DE FIN DE EJERCICIO A LA AUTORIZACION PREVIA DE LA SUPERINTENDENCIA FINANCIERA DE COLOMBIA PARA SU APROBACION POR LA ASAMBLEA GENERAL DE ACCIONISTAS Y PARA SU POSTERIOR PUBLICACION.

LOS ESTADOS FINANCIEROS CON CORTE A 31 DE DICIEMBRE DE 2014 JUNTO CON SUS NOTAS Y EL DICTAMEN DEL REVISOR FISCAL SE DEPOSITARON EN LA CAMARA DE COMERCIO DE BOGOTA, DONDE PUEDEN SER CONSULTADOS POR EL PUBLICO EN GENERAL.

SUPERINTENDENCIA FINANCIERA DE COLOMBIA

SOCIEDADES CORREDORAS DE SEGUROS Y REASEGUROS  
Y AGENCIAS ASIMILADAS A SOCIEDADES CORREDORAS DE SEGUROS  
ESTADO DE RESULTADOS COMPARATIVO

CIRCULAR EXTERNA 032 DE 2002

ENTIDAD 11 126 AVIA CORREDORES DE SEGUROS S.A. CIUDAD BOGOTA D.E.  
TIPO CODIGO NOMBRE

(Miles de Pesos)

	PERIODOS COMPRENDIDOS			
	DE 01-01-14 A DD/MM/AAAA	31-12-14 DD/MM/AAAA	DE 01-01-13 A DD/MM/AAAA	31-12-13 DD/MM/AAAA
<b>INGRESOS OPERACIONALES</b>		1,281,550		1,220,088
Comisiones - de seguros	1,277,734		1,215,886	
Valoración Inversiones Negociables Renta Fija	0		0	
Valoración Inversiones Negociables Renta Variable	3,816		4,202	
Rendimientos Inversiones No Negociables Renta Fija				
Rendimientos Inversiones Hasta el Vencimiento Renta Fija				
Corrección monetaria - UVR y Otros Intereses	0		0	
Otros: (Cambios, utilidad en venta de inversiones y de carte dividendos y participaciones, por derivados y otros)	0		0	
<b>GASTOS OPERACIONALES</b>		1,019,868		1,003,808
Valoración Inversiones Negociables Renta Fija				
Valoración Inversiones Negociables Renta Variable				
Intereses, corrección monetaria - UVR, prima amortizada y amortización de descuento				
Gastos de personal	583,770		563,525	
Otros: (Pérdida en venta de inversiones, honorarios, cambios, impuestos, arrendamientos, seguros, por derivados y otros)	456,098		440,283	
<b>RESULTADO OPERACIONAL ANTES DE PROVISIONES DEPRECIACIONES Y AMORTIZACIONES</b>		261,682		216,280
<b>PROVISIONES</b>		7,511		9,091
Inversiones	0		0	
Cartera de créditos	7,511		9,091	
Otras	0		0	
<b>DEPRECIACIONES (NOTA 18)</b>	9,987	27,905	10,253	10,253
AMORTIZACIONES	17,918	0	0	0
<b>RESULTADO OPERACIONAL NETO</b>		226,266		196,936
<b>INGRESOS NO OPERACIONALES</b>		3,998		14,411
Ingresos no operacionales	3,998		14,411	
<b>GASTOS NO OPERACIONALES</b>		14,791		7,828
Gastos no operacionales	14,791		7,828	
<b>RESULTADO NETO NO OPERACIONAL</b>		-10,793		6,583
<b>UTILIDAD (PERDIDA) POR EXPOSICION A LA INFLACION</b>				
<b>UTILIDAD (PERDIDA) ANTES DE IMPUESTO A LA RENTA</b>		215,473		203,519
<b>IMPUESTO A LA RENTA Y COMPLEMENTARIOS</b>		85,458		76,482
<b>UTILIDAD (PERDIDA) DEL EJERCICIO</b>		130,015		127,037

JULIO 2002

REPRESENTANTE LEGAL

CONTADOR

T.P. No. 40054-T

REVISOR FISCAL

T.P. No. 17191-T


F. 200-45

DE CONFORMIDAD CON LO ESTABLECIDO EN EL DECRETO 089 DE 2008 NO NOS ENCONTRAMOS OBLIGADOS A SOMETER LOS ESTADOS FINANCIEROS DE FIN DE EJERCICIO A LA AUTORIZACION PREVIA DE LA SUPERINTENDENCIA FINANCIERA DE COLOMBIA PARA SU APROBACION POR LA ASAMBLEA GENERAL DE ACCIONISTAS Y PARA SU POSTERIOR PUBLICACION.

LOS ESTADOS FINANCIEROS CON CORTE A 31 DE DICIEMBRE DE 2014 JUNTO CON SUS NOTAS Y EL DICTAMEN DEL REVISOR FISCAL SE DEPOSITARON EN LA CAMARA DE COMERCIO DE BOGOTA, DONDE PUEDEN SER CONSULTADOS POR EL PUBLICO EN GENERAL.

**AVIA CORREDORES DE SEGUROS S.A.**  
**860.056.784-7**  
**BALANCE GENERAL COMPARATIVO**  
**A 31 DE DICIEMBRE DE**

	2014	2013	VARIACION \$	VARIACION %	PORCENTAJE PARTICIPACION	PASIVO	2014	2013	VARIACION \$	VARIACION %	PORCENTAJE PARTICIPACION
<b>ACTIVO</b>											
<b>ACTIVO CORRIENTE</b>											
DISPONIBLE	231.957.266	134.225.502	97.661.764	72,72	35,29	PASIVO CORRIENTE	10.101.684	27.505.524	(17.833.840)	(63,84)	4,38
REMUNERACION DE INTERMEDIACION	250.130.333	287.417.407	2.713.226	0,94	44,14	PROVEEDORES	4.528.835	5.210.100	(371.273)	(7,13)	2,10
OTRAS CUENTAS POR COBRAR	3.090.531	2.038.824	1.052.107	51,60	0,47	CUENTAS POR PAGAR	44.543.850	44.543.850	17.379.755)	(16,37)	16,50
PROVISION CUENTAS POR COBRAR	(29.202.733)	(21.689.304)	(7.511.339)	(34,63)	(4,44)	IMPUESTOS POR PAGAR	53.424.974	17.385.447)	(13,83)	19,94	
INVERSIONES	161.370.723	113.826.371	47.744.352	42,02	24,55	OBLIGACIONES LABORALES	19.783.296	1.135.990	8,09	8,57	
						PASIVOS Y ESTIMADOS	1.884.979	(1.209)	(0,07)	0,02	
						DEPOSITOS POR PAGAR	13.529.811	97.415.206	718,31	48,10	
<b>TOTAL ACTIVO CORRIENTE</b>	<b>657.248.520</b>	<b>516.889.710</b>	<b>141.659.810</b>	<b>27,47</b>	<b>100,00</b>	INGRESOS RECIBIDOS PARA TERCEROS	<b>165.246.523</b>	<b>65.577.492</b>	<b>39,68</b>	<b>100,00</b>	
						<b>TOTAL PASIVO CORRIENTE</b>	<b>230.874.615</b>	<b>165.246.523</b>	<b>65.577.492</b>	<b>39,68</b>	
<b>PROPIEDAD PLANTA Y EQUIPO</b>	<b>148.698.734</b>	<b>219.112.087</b>	<b>(70.413.353)</b>	<b>(32,14)</b>	<b>54,45</b>	<b>TOTAL PASIVO</b>	<b>230.874.615</b>	<b>165.246.523</b>	<b>65.577.492</b>	<b>39,68</b>	
ACTIVOS DEPRECIABLES	(120.345.522)	(106.346.401)	56.000.779	35,42	(424,45)						
<b>TOTAL PROPIEDAD PLANTA Y EQUIPO</b>	<b>28.353.112</b>	<b>32.765.686</b>	<b>(4.412.574)</b>	<b>(13,47)</b>	<b>100,00</b>	<b>PATRIMONIO</b>					
<b>ACTIVO NO CORRIENTE</b>	<b>500.000</b>	<b>500.000</b>	<b>0</b>	<b>0,00</b>	<b>0,70</b>	CAPITAL SOCIAL	258.000.000	258.000.000	0	0,00	49,01
CAJA MENOR	4.800.000	5.924.997	(1.124.997)	(18,00)	(18,00)	RESERVA LEGAL	84.874.254	71.970.579	12.703.715	17,55	16,08
CARGOS DIFERIDOS	66.241.670	117.834.354	(51.592.684)	(43,79)	92,59	REVALUACION DEL PATRIMONIO	53.729.576	53.729.576	0	0,00	10,21
ARTICULO DE IMPUESTOS Y CONTRIBUCIONES	0	3.270.000	(3.270.000)	(100,00)	0	RESULTADO DEL EJERCICIO	127.037.069	2.978.348	2,34	24,70	
GASTOS PAGADOS POR ANTICIPADO	71.841.670	127.625.351	(55.987.681)	(43,89)	106,00	<b>TOTAL PATRIMONIO</b>	<b>526.419.287</b>	<b>616.737.224</b>	<b>15.632.063</b>	<b>3,87</b>	<b>100,00</b>
<b>TOTAL ACTIVO NO CORRIENTE</b>	<b>71.841.670</b>	<b>127.625.351</b>	<b>(55.987.681)</b>	<b>(43,89)</b>	<b>106,00</b>	<b>TOTAL PASIVO Y PATRIMONIO</b>	<b>757.243.302</b>	<b>675.963.747</b>	<b>81.259.555</b>	<b>12,02</b>	
<b>TOTAL ACTIVO</b>	<b>757.243.302</b>	<b>675.963.747</b>	<b>81.259.555</b>	<b>12,02</b>							

  
**CONTRATADO GENERAL**

  
**GINA SANCHEZ RAMIREZ**  
**CONTRADORA**  
**MATRICULA 402547**


  
**MIGUEL OMAR LAVERDE**  
**REVISOR FISCAL**  
**MATRICULA 17333-7**  
*(Permanente)*


DE CONFORMIDAD CON LO ESTABLECIDO EN EL DECRETO 069 DE 2008 NO NOS ENCONTRAMOS OBLIGADOS A SOMETER LOS ESTADOS FINANCIEROS DE FIN DE EJERCICIO A LA AUTORIZACION PREVIA DE LA SUPERINTENDENCIA FINANCIERA DE COLOMBIA. PARA SU APROBACION POR LA ASAMBLEA GENERAL DE ACCIONISTAS Y PARA SU POSTERIOR PUBLICACION.


LOS ESTADOS FINANCIEROS CON CORTE A 31 DE DICIEMBRE DE 2014 JUNTOS CON SUS NOTAS Y EL DICTAMEN DEL REVISOR FISCAL SE DEPOSITARON EN LA CAMARA DE COMERCIO DE BOGOTA DONDE PUEDEN SER CONSULTADOS POR EL PUBLICO EN GENERAL.

**AVIA CORREDORES DE SEGUROS S.A.**  
**860.056.784-7**  
**ESTADO DE RESULTADOS ACUMULADO**  
**POR EL PERIODO COMPRENDIDO ENTRE EL 01 DE ENERO Y EL 31 DE DICIEMBRE DE 2014**

	2014	2013	VARIACION \$	VARIACION %	PORCENTAJE PARTICIPACION
<b>INGRESOS OPERACIONALES</b>					
COMISIONES	1,277,734,454	1,215,855,752	61,848,712	5.09	100.00
<b>TOTAL INGRESOS OPERACIONALES</b>	<b>1,277,734,454</b>	<b>1,215,855,752</b>	<b>61,848,712</b>	<b>5.09</b>	<b>100.00</b>
<b>GASTOS OPERACIONALES</b>					
SALARIOS Y PRESTACIONES	583,770,329	563,525,056	245,243	0.04	55.40
HONORARIOS	144,824,235	121,422,147	23,402,108	19.27	14.23
IMPUESTOS	29,650,306	28,020,776	3,629,530	13.95	2.91
GRAVAMEN AL MOVIMIENTO FINANCIERO	19,080,498	13,661,007	5,419,491	39.67	1.87
ARRENDAMIENTOS LOCALES	74,731,350	72,350,286	2,381,064	3.29	7.34
AFLIACIONES Y SOSTENIMIENTO	4,607,780	3,238,290	1,369,482	42.29	0.45
SEGUROS	13,249,850	10,243,057	3,006,793	29.35	1.30
SERVICIOS PUBLICOS	36,089,349	47,658,421	(11,569,072)	(24.27)	3.55
MANTENIMIENTO Y REPARACIONES	1,665,237	3,228,725	(1,563,489)	(48.42)	0.16
PAPELERIA Y UTILES DE ESCRITORIO	3,753,178	9,040,669	(5,277,491)	(58.38)	0.37
TRANSPORTE	7,746,757	8,599,507	(852,750)	(9.92)	0.76
CUOTAS DE ADMINISTRACION	17,690,763	17,053,284	837,479	4.91	1.76
GASTOS DE REPRESENTACION	2,757,876	9,215,137	(6,457,261)	(70.07)	0.27
GASTOS DE ADMINISTRACION	94,818,566	87,554,421	7,264,145	8.30	9.32
CORREO Y FLETES	3,000,300	5,946,782	(2,946,482)	(48.20)	0.30
<b>TOTAL GASTOS OPERACIONALES</b>	<b>1,017,726,394</b>	<b>998,757,804</b>	<b>18,968,590</b>	<b>1.90</b>	<b>100.00</b>
<b>UTILIDAD OPERACIONAL E.B.I.T.D.A</b>	<b>260,008,070</b>	<b>217,128,148</b>	<b>42,879,922</b>	<b>19.75</b>	
<b>GASTOS FIJOS</b>					
DEPRECIACIONES	9,986,905	10,253,157	(266,222)	(2.60)	35.79
AMORTIZACIONES	17,917,500	0	17,917,500	100.00	64.21
<b>TOTAL GASTOS FIJOS</b>	<b>27,904,435</b>	<b>10,253,157</b>	<b>17,651,278</b>	<b>172.15</b>	<b>100.00</b>
<b>UTILIDAD E.B.I.T.</b>	<b>232,103,635</b>	<b>206,874,991</b>	<b>25,228,644</b>	<b>12.20</b>	
<b>OTROS INGRESOS OPERACIONALES</b>					
INGRESOS FINANCIEROS	3,815,797	4,202,220	(386,454)	(9.20)	48.83
OTROS INGRESOS	3,908,482	14,411,180	(10,412,695)	(72.25)	51.17
<b>TOTAL OTROS INGRESOS NO OPERACIONALES</b>	<b>7,814,249</b>	<b>18,613,400</b>	<b>(10,799,152)</b>	<b>(58.02)</b>	<b>100.00</b>
<b>GASTOS NO OPERACIONALES</b>					
GASTOS FINANCIEROS	2,141,678	5,050,636	(2,908,958)	(57.60)	8.78
OTROS GASTOS NO OPERACIONALES	14,791,449	7,827,623	6,963,826	88.96	60.51
PROVISION DE CARTERA	7,511,339	9,090,999	(1,579,660)	(17.38)	30.73
<b>TOTAL GASTOS NO OPERACIONALES</b>	<b>24,444,466</b>	<b>21,969,258</b>	<b>2,475,208</b>	<b>11.27</b>	<b>100.00</b>
<b>UTILIDAD ANTES DE IMPUESTOS</b>	<b>215,473,417</b>	<b>203,519,133</b>	<b>11,954,284</b>	<b>5.87</b>	
PROVISION DE RENTA	62,837,000	55,638,064	5,198,936	10.94	
PROVISION IMPUESTO CREE	22,921,000	19,844,000	2,777,000	13.99	
<b>UTILIDAD DEL EJERCICIO</b>	<b>130,015,417</b>	<b>127,037,069</b>	<b>2,978,348</b>	<b>2.34</b>	

  
**RODRIGO GALVIS LOPEZ**  
**GERENTE GENERAL**

  
**GINA SANCHEZ BAULESTRA**  
**CONTADOR**  
**MATRICULA 40054-T**

  
**MIGUEL OMAR LAVERDE**  
**REVISOR FISCAL**  
**MATRICULA 17191-T**  
**(Ver opinion)**

DE CONFORMIDAD CON LO ESTABLECIDO EN EL DECRETO 089 DE 2008 NO NOS ENCONTRAMOS OBLIGADOS A SOMETER LOS ESTADOS FINANCIEROS DE FIN DE EJERCICIO A LA AUTORIZACION PREVIA DE LA SUPERINTENDENCIA FINANCIERA DE COLOMBIA PARA SU APROBACION POR LA ASAMBLEA GENERAL DE ACCIONISTAS Y PARA SU POSTERIOR PUBLICACION. LOS ESTADOS FINANCIEROS CON CORTE A 31 DE DICIEMBRE DE 2014 JUNTO CON SUS NOTAS Y EL DICTAMEN DEL REVISOR FISCAL SE DEPOSITARON EN LA CAMARA DE COMERCIO DE BOGOTA DONDE PUEDEN SER CONSULTADOS POR EL PUBLICO EN GENERAL.